

SCG CERAMIC ROOF TILE

EXCELLA

CLASSIC
SERIES

GRACE
SERIES

MODERN
SERIES

“ ที่สุดของความงามอันทรงคุณค่า ด้วยเนื้อแท้ของหลังคาเซรามิก ”

EXCELLA CLASSIC SERIES

กระเบื้องหลังคารูปลอนหรือ ร่มสมัย ความสง่างามที่สะท้อนความสำเร็จ
อีกระดับ ทุกลอนเชื่อมผสานอย่างกลมกลืนลงตัว เปล่งประกายความงดงาม
ทั่วทั้งผืนหลังคาให้ความหรูหราสมัย คงความภูมิฐานในทุกมุมมอง
ตราบนานเท่านาน

NEW ARRIVAL




OBSIDIAN GREY

ขนาด 33 x 42 ซม./แผ่น
น้ำหนัก 3.5 กก./แผ่น
จำนวนการใช้งาน 9.8 - 10.4 แผ่น/ตร.ม.
ระยะห่างของแป 32 - 34 ซม.
ความลาดชันของหลังคาที่แนะนำ 17 - 60 องศา



BLUE CORDIER




CRYSTAL BLUE



WHITE PEARL




GREEN PERIDOT



TIMBER BROWN



RED SAPPHIRE



RED GARNET



CARNELIAN BROWN



YELLOW SAPPHIRE



GREEN JADEITE



DIAMOND GREY



MARBLE CORUNDUM

*สีสังกะสี ประมาณ 45 วัน



สี Green Peridot

EXCELLA GRACE S E R I E S

กระเบื้องหลังคารูปลอนโดดเด่นอย่างมีเอกลักษณ์ ความมีระดับที่แตกต่างอย่างมีรสนิยม เพื่อส่งมอบความพิเศษสุดเป็นรางวัลแห่งความสำเร็จของชีวิต ด้วยรูปลอนที่โดดเด่นแตกต่างไม่เหมือนใคร เพิ่มมิติของมุมมองทั่วทั้งพื้นที่หลังคา สวย ทรงคุณค่า ให้ความหรูหราในสไตล์คลาสสิกอย่างแท้จริง

NEW ARRIVAL



OBSIDIAN GREY



NAVY BLUE



BURGUNDY



EVERGREEN



SUNRISE



IONIC



BROWNISH

*สีสังเคราะห์ ประมาณ 45 วัน

ขนาด	34.5 x 42 ซม./แผ่น
น้ำหนัก	3.8 กก./แผ่น
จำนวนการใช้งาน	10.5 แผ่น/ตร.ม.
ระยะห่างของแป	32.5 - 33.5 ซม.
ความลาดชันของหลังคาที่แนะนำ	25 - 40 องศา



EXCELLA MODERN SERIES

กระเบื้องหลังคาแบบเรียบ สะอาดทุกสายตา สะท้อนภาพลักษณ์แห่งความสำเร็จ
ในรูปแบบของความโมเดิร์นที่แท้จริง เติมเต็มรางวัลของชีวิต ด้วยความเรียบหรู
ในทุกเส้นสาย เรียบเนียนอย่างมีสไตล์ สร้างความโดดเด่นทั่วผืนหลังคา
ด้วยดีไซน์ที่แตกต่าง ตอบโจทย์ความทันสมัยสูงสุดในแบบที่เป็นคุณ

NEW ARRIVAL



OBSIDIAN GREY



COCO BROWN



COPPER BROWN



SILVER GREY



PLATINUM



SKY BLUE



OLIVE GREEN



MAROON RED



PEACH BROWN

*สีสิ่งผลิต ประมาณ 45 วัน

ขนาด 33.5 x 42 ซม./แผ่น
น้ำหนัก 3.8 กก./แผ่น
จำนวนการใช้งาน 10.5 แผ่น/ตร.ม.
ระยะห่างของแป 32-34 ซม.
ความลาดชันของหลังคาที่แนะนำ 25-40 องศา



สี Coco Brown

SCG CERAMIC ROOF TILE EXCELLA SERIES

เหนือกว่าด้วยคุณสมบัติเฉพาะตัวของเซรามิกแท้
ให้ผิวสัมผัสเนียนเรียบ สีสันทันไม่ซีดจางตลอดกาล
ผสานด้วยนวัตกรรมการผลิตขั้นเลิศที่ใส่ใจทุกรายละเอียดในทุกขั้นตอน



สีสวย ทนนาน

ผ่านการเผาที่อุณหภูมิสูงสม่ำเสมอ 1,100 องศาเซลเซียส เพื่อให้ได้กระเบื้องหลังคาเซรามิกแท้ สีสวยไม่ซีดจางตลอดกาล



ลดโอกาสกักเก็บคราบฝุ่น

พื้นรูปแผ่นกระเบื้องด้วยระบบแห้ง (Dry Press Fast Firing Process) โดยเครื่อง Hydraulic แรงดันสูง เพื่อให้ทุกอนุภาคระหว่างเนื้อกระเบื้องแนบสนิท ปราศจากช่องว่างภายในแผ่นกระเบื้อง ผิวกระเบื้องจึงเนียนเรียบ ลดโอกาสกักเก็บคราบฝุ่นทำให้พื้นหลังคาใหม่สดใสอยู่เสมอ



บ้านเย็นสบาย

ด้วยคุณสมบัติของกระเบื้องหลังคาเซรามิกที่มีดินเป็นส่วนประกอบหลัก จึงทำให้มีค่านำความร้อนต่ำ



น้ำหนักเบา

น้ำหนักเบา ไม่เกิน 4 กิโลกรัม/แผ่น แต่มีความแข็งแรงทนทานสูง

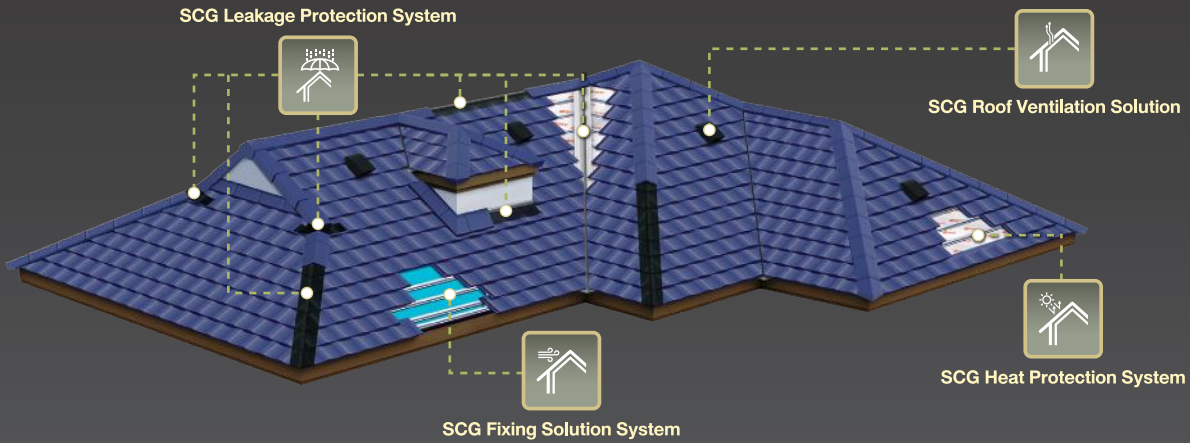


หมดปัญหารั้วซึม

ด้วยระบบการเผาแบบสายพาน Roller Kiln ทำให้กระเบื้องได้รับอุณหภูมิสูงที่สม่ำเสมอทั่วทั้งแผ่น กระเบื้องจึงมีขนาดได้มาตรฐานเท่ากันทุกแผ่น ไม่บิดตัว จึงทำให้น้ำหลังคาได้อย่างมั่นใจ ไม่เกิดปัญหารั้วซึม

SCG Roofing System ระบบหลังคา เอสซีจี

หมดกังวลกับปัญหาหลังคาร้อน รั่ว หลุดปลิว เมื่อใช้หลังคาครบทั้งระบบ



SCG Heat Protection System*

ระบบหลังคากันร้อน เอสซีจี

- ▶ ช่วยสะท้อนรังสีความร้อนออกจากพื้นหลังคา
- ▶ ป้องกันความร้อนจากหลังคาเข้าสู่ตัวบ้าน



SCG Fixing Solution System*

ระบบยึดหลังคา เอสซีจี

- ▶ เสริมความแข็งแรงให้พื้นหลังคา ไม่หลุดปลิว



SCG Leakage Protection System*

ระบบหลังคากันรั่ว เอสซีจี

- ▶ ป้องกันจุดเสี่ยงบนพื้นหลังคาและบริเวณรอยต่อหลังคา ที่ทำให้เกิดการรั่วซึมได้



SCG Roof Ventilation Solution

ระบบหลังคาระบายอากาศ เอสซีจี

- ▶ ด้วยการออกแบบคาบหลักวิศวกรรมของชุดกระเบื้องปล่องระบายอากาศ ช่วยเพิ่มแรงดูดอากาศ ทำให้ความร้อนใต้โถงหลังคาระบายออกได้ดีขึ้น
- ▶ กระเบื้องปล่องระบายอากาศ ได้รับการออกแบบสำหรับหลังคาเอสซีจี แต่ละรุ่น ที่ประกอบสำเร็จจากโรงงาน ทำให้มั่นใจว่าหลังคาปลอดภัย ไร้รั่วซึม



* เพราะคำนึงว่าหลังคามีความสำคัญ เอสซีจีจึงใส่ใจในทุกรายละเอียดของการติดตั้ง และพัฒนาระบบหลังคาเอสซีจี ซึ่งมีให้เลือกถึง 3 ระดับ ตามประสิทธิภาพการทำงาน เพื่อให้หลังคาบ้านของคุณ มีความแข็งแรงทนทาน ปลอดภัย ไร้รั่วซึม



Platinum Package



Gold Package



Silver Package



ข้อมูลเพิ่มเติม



Active AIRflow™ System

ระบบที่ช่วยสร้างกลไกการถ่ายเทอากาศและระบายความร้อนออกจากตัวบ้านและโถงหลังคา ทำให้บ้านมีการถ่ายเทอากาศและเพิ่มความสบายในการอยู่อาศัยได้ดียิ่งขึ้น



ข้อมูลเพิ่มเติม



บริการติดตั้งหลังคาครบวงจร SCG Roof Service

เพื่อพื้นหลังคาที่สวยงานประณีต ใช้งานได้เต็มประสิทธิภาพ หมดกังวลกับปัญหาหลังคารั่ว ฝุ่นบิว โครงหลังคาเอ่น ต้องเลือกบริการติดตั้งหลังคาครบวงจร จากทีมช่างมืออาชีพ SCG Roof Service นับตั้งด้วยการรับประกัน... เพราะบ้านสร้างแล้วต้องอยู่ไปอีกหลายสิบปี เลือกให้ดี ต้องเลือกที่มีคุณภาพ คัดค้านำระยะยาว



ข้อมูลเพิ่มเติม

i ข้อควรปฏิบัติเพื่อความปลอดภัยในการใช้งาน

1. โปรดศึกษาคู่มือการติดตั้ง และปฏิบัติตามอย่างเคร่งครัด ก่อนเริ่มงานติดตั้งกระเบื้องหลังคา
2. กระเบื้องและครอบหลังคาเซรามิคได้รับการออกแบบเพื่อใช้สำหรับกรรมวิธีหลังคาลาดเอียงหรือ Pitched Roof (หลังคาลาดเอียง หมายถึง หลังคาที่ต้องมีมุมยกคงที่ ไม่เป็นส่วนโค้ง เช่น หลังคาทรงจั่ว หลังคาทรงปั้นหยา หรือหลังคาทรงผสมระหว่างทรงจั่วกับปั้นหยา เป็นต้น) ที่มีมุมยกตามข้อกำหนดของกระเบื้องแต่ละชนิดตาม "คู่มือการติดตั้ง" เท่านั้น
3. ระดับเบตตองมีแนวตรงและมีระดับเดียวกัน โดยระนาบ +/- สูง-ต่ำ ไม่เกิน 1.5 มม.
4. พื้นผิวกระเบื้องมีความลื่นและความลาดชัน ห้ามขึ้นบนหลังคาโดยไม่จำเป็น ในกรณีที่ต้องขึ้นบนหลังคาต้องทำโดยช่างที่มีความชำนาญเท่านั้น
5. ห้ามขึ้นบนกระเบื้องหลังคาในขณะที่ยังมีน้ำหรือความชื้น เพราะอาจเป็นอันตรายทำให้ลื่นตกหลังคาได้
6. การทำงานบนหลังคาต้องใช้อุปกรณ์ป้องกันภัยส่วนบุคคลบนที่สูง และอุปกรณ์ถ่ายเทน้ำหนักที่ได้มาตรฐาน
7. เมื่อมีการขนย้ายและกองเก็บกระเบื้องหลังคา โปรดปฏิบัติตามคู่มือมาตรฐานการจัดบรรจุขนส่งและกองเก็บสินค้าที่ทางบริษัทฯ กำหนดอย่างเคร่งครัด เพื่อป้องกันอันตรายที่อาจเกิดขึ้นระหว่างปฏิบัติงาน
8. ห้ามใช้ฉนวนกันความร้อนประเภทโฟมฉนวนใต้กระเบื้องหลังคา ซึ่งจะส่งผลต่อประสิทธิภาพการใช้งานหลังคาในภายหลัง
9. ระหว่างเดินตรวจงาน ควรระวังเศษกระเบื้องมีคม ซึ่งอาจทำให้เกิดการบาดเจ็บได้
10. ควรสวมหมวกป้องกันภัยทุกครั้งระหว่างเดินตรวจหน้างาน กระเบื้องอาจหล่นมาใส่และได้รับบาดเจ็บ
11. ควรสวมแว่นตาป้องกันฝุ่นระหว่างอยู่หน้างาน เพราะฝุ่นละอองจากการตัดเศษกระเบื้องอาจเข้าตาทำให้ระคายเคืองได้

MHB-S-R11-C001-6202

- แคตตาล็อกสินค้าหลังคาเซรามิค เอสซีจี รุ่น EXCELLA ฉบับนี้มีผลบังคับใช้ตั้งแต่วันที่ 1 เมษายน 2562 และให้มีผลยกเลิกแคตตาล็อกสินค้าหลังคาเซรามิค เอสซีจี รุ่น EXCELLA ฉบับที่พิมพ์ก่อนหน้านี้ทั้งหมด
- แคตตาล็อกสินค้ามีการปรับปรุงอยู่เสมอ ผู้ซื้อผู้ใช้สินค้า ผู้ออกแบบ ผู้ควบคุมงานก่อสร้าง และผู้ติดตั้ง ต้องตรวจสอบว่าแคตตาล็อกสินค้าที่ใช้เป็นฉบับที่ใช้บังคับอยู่ในปัจจุบัน หากไม่แน่ใจหรือมีข้อสงสัย ตรวจสอบได้ที่ www.scgbuildingmaterials.com หรือ SCG Contact Center 02-586-2222
- การออกแบบการใช้งานสินค้า ต้องปรึกษาผู้ออกแบบหรือผู้เชี่ยวชาญ เพื่อกำหนดรูปทรงและความชันของหลังคาไม่ให้กระเบื้องของแสงมีผลกระทบกับผู้อยู่อาศัยข้างเคียง
- สภาพของผลิตภัณฑ์มีการเปลี่ยนแปลงหรือเกิดคราบดำ ขึ้นอยู่กับสภาพอากาศและสภาพแวดล้อมในการใช้งานในแต่ละพื้นที่
- สีของผลิตภัณฑ์ในภาพใช้เพื่อการโฆษณา ซึ่งอาจแตกต่างจากสีจริงของผลิตภัณฑ์เนื่องจากกระบวนการพิมพ์ ต้องพิจารณาสีจริงของผลิตภัณฑ์ที่ร้านค้าก่อนการสั่งซื้อ

All content, design, and layout are Copyright © 2019, SCG Cement-Building Materials All Rights Reserved. Reproduction in whole or part in any form or medium without specific written permission is prohibited.



หาซื้อได้ที่ SCG Authorized Dealer และ ร้านค้าวัสดุก่อสร้างชั้นนำ
SCG Contact Center 02-586-2222
Email : contact@scg.com, www.scgbuildingmaterials.com